

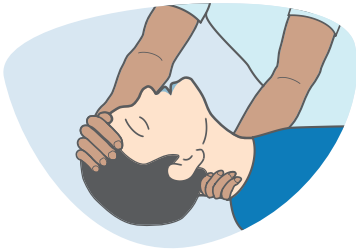
واکنش به مصرف بیش از حد یا اور دوز مواد افیونی

برای تزریق Prenoxad naloxone این مراحل را دنبال کنید

2

مصرف بیش از حد مواد افیونی؟ به دنبال نشانه‌ها باشید

- عدم واکنش
- کوچکی مردمک چشم
- تنفس غیر عادی - سطحی نفس کشیدن یا خرخر کردن
- پوست کمرنگ یا سرد، رنگ آبی یا خاکستری لب‌ها و نوک انگشتان



1

ایمنی


شخص و محل را برای هر چیز نا امن بررسی کنید.



4

شخص را به پهلو بخوابانید

شخص را در وضعیت به هوش آمدن قرار دهید.



3

به سه صفر (000) زنگ بزنید

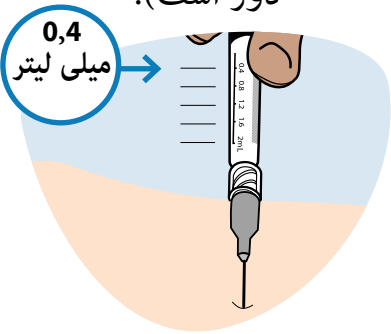
شخص را در وضعیت به هوش آمدن قرار دهید.



7

یک دوز NALOXONE را بدهید

0.4 میلی لیتر، تا اولین خط سیاه روی سرنگ تزریق کنید (سرنگ Prenoxad حاوی 5 دوز است).



6

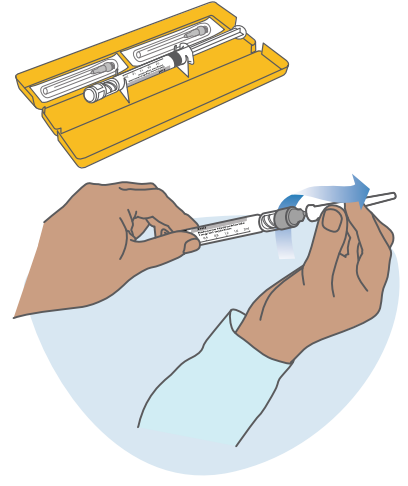
سوزن را در محل قرار دهید

سوزن را در قسمت بیرونی ران یا بالای بازو فرو کنید.



5

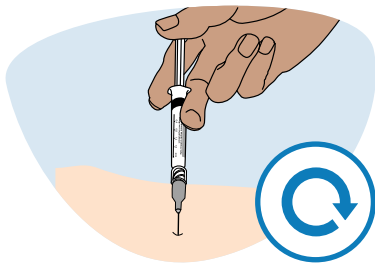
سوزن را روی سرنگ از پیش پر شده PRENOXAD پیچ کنید



10

در صورت نیاز دوز را تکرار کنید

در صورت عدم واکنش، یک دوز 0.4 میلی لیتری دیگر (تا خط سیاه بعدی) را هر 2 تا 3 دقیقه تا زمان به هوش آمدن شخص یا رسیدن آمبولانس تزریق کنید.



9

به هوش آمدن

اگر می دانید چگونه، شخص را در "وضعیت به هوش آمدن" قرار دهید. با او بمانید تا آمبولانس برسد.



8

آیا نفس می کشد؟

اگر نه، اگر بلید از تنفس نجاتی استفاده کنید - شخص را به پشت بخوابانید و 2 بار نفس بدهید.



از Naloxone برای معکوس کردن مصرف بیش از حد مواد افیونی (مانند هروئین، مورفین، متادون، اکسی کدون، داروهای افیونی تجویزی، فنتانیل) استفاده کنید. شروع کار 2 تا 5 دقیقه طول می کشد و حدود 30 تا 90 دقیقه دوام دارد.

برای دریافت اطلاعات و پشتیبانی در مورد درمان مواد مخدر با خدمات اطلاعات الکل و مواد مخدر در 24 ساعت شبانه روز و 7 روز هفته با شماره 1800 250 015 از هر نقطه در استرالیا تماس بگیرید.